

КЛУБ ПЕШЕХОДНЫХ ЭКСКУРСИИ "ТУЛУН, ЧТО ТУТ У ВАС ПОСМОТРЕТЬ?"



АВС



ГУБЕРНСКОЕ
СОБРАНИЕ
ОБЩЕСТВЕННОСТИ
Иркутской области



НАШИ ПАРТНЁРЫ – ЭКСПЕРТЫ И ПЛЮШКИ



Территория Байкал

Путешествия по Байкалу в 4 разных направлениях, свыше 100 локаций и море позитивных эмоций.

индивидуальный тур

В поисках байкальской нерпы

стоимость в программе 👤 от 2 до 8 человек 🕒 5 дней, 4 ночи

индивидуальный тур

Между нами - девочками!

стоимость в программе 👤 от 2 до 6 человек 🕒 7 дней, 6 ночей



ПРОГУЛКИ ПО ТУЛУНУ 2022



- Центром образования «Эй-Би-Сити» совместно с Управлением образования Тулуна в апреле 2022 года был объявлен первый городской конкурс «Прогулки по Тулуну».
- На конкурс было заявлено 13 прогулок, по факту было подано 8 заявок от семи образовательных учреждений города: от школы №4, школы №6, школы №7, школы №25, школы «Новая эра», детского сада «Лучик» и медицинского колледжа. Шесть прогулок дошли до финала конкурса и 25 мая стартовала первая прогулка по микрорайону Гидролизный.
- 26 и 27 мая экскурсии прошли по мкр. Жукова, ул. Лыткина, мкр. Угольщики, по школе «Новая эра» и по пос. Стекольный.
- Члены экспертного совета оценивали прогулки по нескольким критериям: продуманная логика построения прогулки, оригинальность замысла, эмоции и польза, полученные во время экскурсии, ее безопасность.



ОТЗЫВЫ ЭКСПЕРТОВ - ТУЛУНЧАН



- 7 баллов, экскурсия рекомендована к проведению.
- * В будущие экскурсии рекомендуется включить истории людей, переживших наводнение, истории, связанные с мостом. Не хватило живых эмоции, типа: - Посмотрите вниз, вот в этом месте был затор из домов, более 50 домов скопились...После наводнения всё расчистили, но и теперь еще вы можете видеть в реке остатки ткани, которая полощется, зацепившись за что-то, вероятно это коврик одного из домов...
- *Хороши были те экскурсоводы, что говорили от себя, эмоционально и не скучно. Тогда слушать было интересно.



ОЦЕНКИ

4, 8 балла, экскурсия
рекомендуется к проведению
после доработки.

*Достопримечательности
маршрута прогулки можно легко
предугадать. Хотелось бы больше
остановок по маршруту.

От восприятия информации
отвлекало то, что текст читали, а
не свободно воспроизводили
наизусть.

Время передвижения от точки А к
точке В можно было тоже
наполнить каким-то
информационным содержанием,
чтобы держать атмосферу
единства участников экскурсии.



ОЦЕНКИ



- 7,8 балла, экскурсия рекомендована к проведению.
- *Очень насыщенная экскурсия, увлекательная на всех этапах. Замечательно то, что ребята сами (без подсказок) рассказывали о достопримечательностях своей школы. Гармонично вписался интерактив с лингафонным оборудованием, впечатлил кабинет биологии и увлечённость, с которой преподаватель проводила экскурсию.
- * К концу экскурсии немного устали ходить, хотелось

ОЦЕНКИ

**Маршрут прогулки продуман, логичен.
Программа очень насыщенная,
познавательная**

- 7,7 экскурсия рекомендована к проведению.
- *Интересная прогулка!!! Не ожидала, что будет так занимательно. Экскурсоводы – молодцы! Умеют завлечь «туристов».
- Для детей и семей с детьми стоит изменить локации экскурсии: спланировать активности на территории детского сада, возможно договориться и зайти в «Атланты», убрать пенсионный фонд, соц.защиту и суд.

**Я узнала много нового. Очень повезло с погодой.
Экскурсоводы – профессионалы!**



ОЦЕНКИ

- 8 баллов, экскурсия рекомендована к проведению.
- *Благодарю экскурсоводов МБОУ СОШ "Новая Эра" за отлично проведённую экскурсию по микрорайону Угольщиков.
- Это была одна из интересных и познавательных экскурсий. Удалось узнать для себя много нового и интересного про микрорайон в прошлом.
- В каждом назначенном месте нас ждали новые гиды, рассказывающие о исторических справках, человеческих судьбах, погружениях в прошлое и настоящее.
- Спасибо Всем за прекрасные рассказы и дружелюбную атмосферу!

ПРОГУЛКИ ПО ТУЛУНУ





КАК СОБРАТЬ МАРШРУТ

ДЛЯ КОГО?

- школьные группы Тулуна
- школьные группы из сёл Тулунского района

Какого возраста?

- Младший школьный возраст – 1-4 класс
- Средний школьный возраст – 5-8 класс
- Старший школьный возраст – 9-11 класс

ВЫБРАТЬ ТЕМУ

- Тема в экскурсии – предмет показа и рассказа, краткое изложение основного содержания.
- Тема структурирует рассказ, не давая возможности экскурсоводу рассказать об объекте все, что он о нем знает. Именно темой экскурсии определяется, как показать объект, какую часть информации дать экскурсантам в каждом конкретном случае. Она является стержнем, который объединяет все объекты экскурсии в единое целое.
- Название экскурсии должно отражать ее тему. Оно должно быть точным, выразительным, запоминающимся, интригующим и работать на продвижение маршрута.



ВИДЫ ТУРОВ

Как «видеть» и находить объекты показа, интересующие приезжего туриста, как составить маршрут?

Виды маршрутов, которые может развивать в своей местности.

Какие виды туризма близки именно вам и какие из них наиболее соответствуют специфике вашей территории?





ТЕМА

Нужно выбрать тему, которая вам близка, и определить, как ее лучше раскрыть для слушателей.

Обычно лучше самому пройти тем маршрутом, который вы собираетесь предложить своим слушателям — это создаст ощущение соучастия.

Однако, если вы выберете мало знакомый вам участок, то стоит выбрать тему, которая могла бы заинтересовать многих.

Есть два варианта раскрытия темы. Первый — когда личность рассказчика (ваша) неординарна и вызывает интерес сама по себе, — тогда стоит выбрать тему, которой вы увлечены по-настоящему.

Второй — когда у вас есть особенный, интересный для вас маршрут, с необычной, поразившей вас историей. Чтобы создать напряжение, расскажите о том, что вам важно, не просто хочется, а именно важно.

Еще совет — попробуйте обсудить тему с кем-то из друзей или близких — в обсуждении всегда проступают сильные и слабые стороны задуманного.





АУДИОГИД

Создаём свой авторский маршрут

izi.TRAVEL – глобален

izi.TRAVEL
the storytelling platform

A world map showing the global reach of izi.TRAVEL. The map is covered with numerous location pins in red and blue, indicating the presence of audio guides in various cities across all continents. The pins are most densely packed in Europe and North America, with significant coverage in South America, Africa, Asia, and Australia.

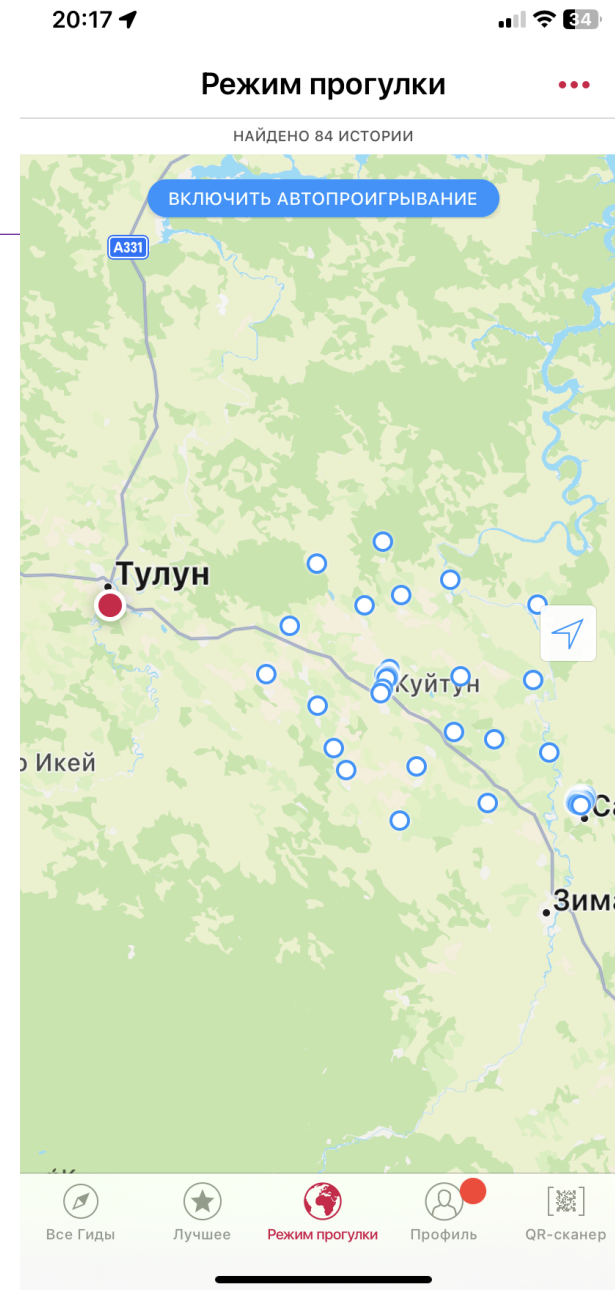
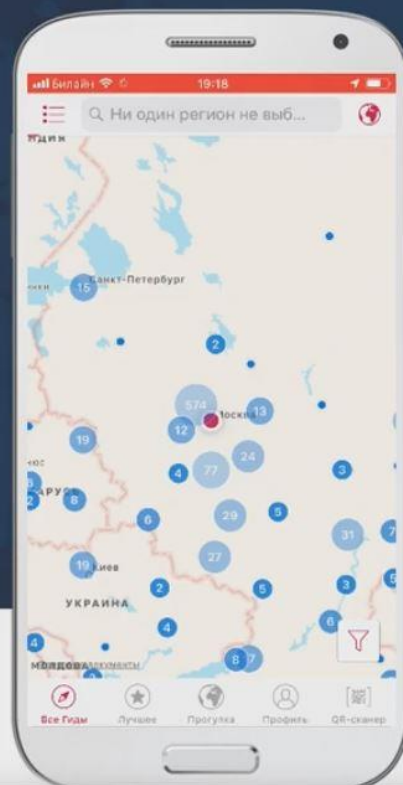
2000 городов	9000 уличных туров
100 стран	2500 музеев
50 языков	3,6М пользователей

АУДИОГИД

Как работает приложение izi.TRAVEL?


- «Все рядом со мной»
- «Прогулка»
- GPS проигрывание историй
- Онлайн/Оффлайн

izi.TRAVEL
the storytelling platform






ЕЖЕГОДНЫЙ КОНКУРС «ДОМ, В КОТОРОМ Я ЖИВУ»

 Введение







Дом, в котором я живу | Пальниковские заметки

★★★★★ 2 Отзывы | Pаl'nik | Бесплатно

Только на Русский | Поделиться

Загрузите тур на телефон: 

Информация о туре

-  Кладовая ручной работы...
-  Профессионал медицинского...
-  Большой лёд Токарева
-  Кадров Николай Трофимович
-  Растение Пиканы
-  Ансамбль "Торсгай"

Карта Спутник

Пиканы

Пальники

Google

Быстрые ссылки | Картографические данные © 2023 | Условия использования

ДЕТСКИЙ АУДИОГИД



Введение

Место, где географ глобус пропил

★★★★★ 20 Отзывы | Пермь | Бесплатно

Только на Русский

Поделиться

Загрузите тур на телефон:



Карта | Спутник

Информация о туре

- 1 Школа, где работает...
- 2 Детский сад, в который...
- 3 Понтонный мост...
- 4 Берег Камы, вид на затон
- 5 Дом Служкина
- 6 Дом Будкина

Быстрые клавиши | Картографические данные © 2023 Google | Условия использования



ОТБОР ОБЪЕКТОВ ПОКАЗА

- Определите начальный и конечный пункты маршрута, а так его основные точки.
- Попробуйте логично связать их друг с другом.
- Особенно важно поддерживать непрерывность рассказа, свести к минимуму паузы.
- Обращайте внимание слушателя на какие-то конкретные детали.
- Помните об удобстве перемещения — где и как переходить улицы, по какой стороне лучше идти и так далее.





УЧИТЫВАЙТЕ ВРЕМЯ!

При составлении собственного маршрута учитывайте не только время на прохождение расстояния от одного объекта до другого, но и примерное время, которое займет у вас тот или иной рассказ, а также время на возможные вопросы и ответы. Они обязательно будут!

Помните! Туристу, который уже проделал определенное расстояние, чтобы приехать к вам, интересно все! Любые мелочи, которые кажутся вам привычными могут оказаться очень привлекательными!

ПРОГУЛКИ ПО ТУЛУНУ





ПРАКТИКА И ДЗ

10:00

Что важно учесть при разработке прогулки



- Длительность прогулки - 40 – 50 минут;
- Ориентировочное количество организаторов прогулки 3-7 человек, участников прогулки – 15-20 человек;
- Укажите конкретное место где будет проходить ваша прогулка: как удобно добраться до места;
- Почему именно здесь пройдет прогулка? В чем уникальность места? В чем «дух места».
- Есть ли легенды, истории, события, связанные с этими местами, объектами, животными, растениями и т.п.
- Какие есть тайны и секреты? Какие люди там живут? Как они живут? Какие у них ритуалы и уклад жизни? В чем их счастье и радость?



- Опишите сценарий для участника прогулки. Какой опыт получат путешественники на прогулке? С чем/кем гости встретятся? (культура, история, природа, с собой, ...) и в чем состоит эта встреча?
- Какой опыт они приобретут (созерцание, приключение, преодоление, релакс, оздоровление, ...)? Что почувствуют все их чувства (осознание, обоняние, зрение, слух, вкус, душа) - минимум 3 чувства?
- Локации планируемой прогулки должны находиться в относительной близости друг от друга, чтоб внутри прогулки не требовалось передвигаться на транспорте.



СПАСИБО ЗА ВНИМАНИЕ!



tvtulun@mail.ru



АВС



ГУБЕРНСКОЕ
СОБРАНИЕ
ОБЩЕСТВЕННОСТИ
Иркутской области